

COLEGIO DE EDUCACION PROFESIONAL TECNICA DEL ESTADO DE GUANAJUATO Notas de Desglose y Memoria Del 1 de Enero al 31 de Marzo de 2026 (Cifras en Pesos)	
NOTAS	DESCRIPCIÓN
	Ejercicio 2026 Ejeriodicidad Trimestral Corte 1
	I. NOTAS DE DESGLOSE: INFORMACION CONTABLE ACT-01 INGRESOS Y OTROS BENEFICIOS ACT-02 GASTOS Y OTRAS PERDIDAS ESF-01 FONDOS CON AFECTACIÓN ESPECÍFICA E INVERSIONES FINANCIERAS ESF-02 CONTRIBUCIONES POR RECUPERAR ESF-03 CONTRIBUCIONES POR RECUPERAR CORTO PLAZO ESF-04 BIENES DISPONIBLES PARA SU TRANSFORMACIÓN ESTIMACIONES Y DETERIOROS (INVENTARIOS) ESF-05 ALMACENES ESF-06 FIDEICOMISOS, MANDATOS Y CONTRATOS ANÁLOGOS ESF-07 PARTICIPACIONES Y APORTACIONES DE CAPITAL ESF-08 BIENES MUEBLES E INMUEBLES ESF-09 INTANGIBLES Y DIFERIDOS ESF-10 ESTIMACIONES Y DETERIOROS ESF-11 OTROS ACTIVOS ESF-12 CUENTAS Y DOCUMENTOS POR PAGAR ESF-13 FONDOS Y BIENES DE TERCEROS ESF-14 PASIVOS DIFERIDOS ESF-15 PROVISIONES ESF-16 OTROS PASIVOS VHP-01 PATRIMONIO CONTRIBUIDO VHP-02 PATRIMONIO GENERADO EFE-01 EFECTIVO Y EQUIVALENTES EFE-02 ADQ. DE ACT. DE INVERSIÓN EFECTIVAMENTE PAGADAS EFE-03 CONCILIACION DE FLUJOS DE EFECTIVO NETOS
	II. DE MEMORIA (DE ORDEN): CONCILIACIÓN ENTRE LOS INGRESOS PRESUPUESTARIOS Y CONTABLES CONCILIACIÓN ENTRE LOS EGRESOS PRESUPUESTARIOS Y LOS GASTOS CONTABLES CONTABLES PRESUPUESTARIAS INGRESOS EGRESOS

Bajo protesta de decir verdad declaramos que los Estados Financieros y sus notas, son razonablemente correctos y son responsabilidad del emisor.

Luz Elena Guzmán

Revisó
 Lic. Luz Elena Gutiérrez Guzmán
 Directora de Administración CONALEP Guanajuato

Nicolás Gutiérrez Ortega
 Mtro. Nicolás Gutiérrez Ortega
 Director General CONALEP Guanajuato

COLEGIO DE EDUCACION PROFESIONAL TECNICA DEL ESTADO DE GUANAJUATO

Ejercicio: 2026

Notas de Desglose Estado de Actividades

Periodicidad: Trimestral

Del 1 de Enero al 31 de Marzo de 2026

Corte: 1

(Cifras en Pesos)

Notas

ACT-01 INGRESOS y OTROS BENEFICIOS

Cuenta	Nombre de la Cuenta	Monto	%	Explicación
4000	INGRESOS Y OTROS BENEFICIOS	192,003,470		
4100	INGRESOS DE GESTION	45,149,524		
4110	Impuestos	0		
4111	Impuestos Sobre los Ingresos	0		
4112	Impuestos Sobre el Patrimonio	0		
4113	Impuestos Sobre la Producción, el Consumo y las Transacciones	0		
4114	Impuestos al Comercio Exterior	0		
4115	Impuestos Sobre Nóminas y Asimilables	0		
4116	Impuestos Ecológicos	0		
4117	Accesorios de Impuestos	0		
4118	Impuestos no Comprendidos en la Ley de Ingresos Vigente, Causados en Ejercicios Fiscales Anteriores Pendientes de Liquidación o Pago	0		
4119	Otros Impuestos	0		
4120	Cuotas y Aportaciones de Seguridad Social	0		
4121	Aportaciones para Fondos de Vivienda	0		
4122	Cuotas para la Seguridad Social	0		
4123	Cuotas de Ahorro para el Retiro	0		
4124	Accesorios de Cuotas y Aportaciones de Seguridad Social	0		
4129	Otras Cuotas y Aportaciones para la Seguridad Social	0		
4130	Contribuciones de Mejoras	0		
4131	Contribuciones de Mejoras por Obras Públicas	0		
4132	Contribuciones de Mejoras no Comprendidas en la Ley de Ingresos Vigente, Causadas en Ejercicios Fiscales Anteriores Pendientes de Liquidación o Pago	0		
4140	Derechos	0		
4141	Derechos por el Uso, Goce, Aprovechamiento o Explotación de Bienes de Dominio Público	0		
4143	Derechos por Prestación de Servicios	0		
4144	Accesorios de Derechos	0		
4145	Derechos no Comprendidos en la Ley de Ingresos Vigente, Causados en Ejercicios Fiscales Anteriores Pendientes de Liquidación o Pago	0		
4149	Otros Derechos	0		
4150	Productos	0		
4151	Productos	0		
4154	Productos no Comprendidos en la Ley de Ingresos Vigente, Causados en Ejercicios Fiscales Anteriores Pendientes de Liquidación o Pago	0		
4160	Aprovechamientos	0		
4161	Incentivos Derivados de la Colaboración Fiscal	0		
4162	Mullas	0		
4163	Indemnizaciones	0		
4164	Reintegros	0		
4165	Aprovechamientos Provenientes de Obras Públicas	0		
4166	Aprovechamientos no Comprendidos en la Ley de Ingresos Vigente, Causados en Ejercicios Fiscales Anteriores Pendientes de Liquidación o Pago	0		
4168	Accesorios de Aprovechamientos	0		
4169	Otros Aprovechamientos	0		
4170	Ingresos por Venta de Bienes y Prestación de Servicios	45,149,524		
4171	Ingresos por Venta de Bienes y Prestación de Servicios de Instituciones Públicas de Seguridad Social	0		
4172	Ingresos por Venta de Bienes y Prestación de Servicios de Empresas Productivas del Estado	0		
4173	Ingresos por Venta de Bienes y Prestación de Servicios de Entidades Paraestatales y Fideicomisos No Empresariales y No Financieros	45,149,524		
4174	Ingresos por Venta de Bienes y Prestación de Servicios de Entidades Paraestatales Empresariales No Financieras con Participación Estatal Mayoritaria	0		
4175	Ingresos por Venta de Bienes y Prestación de Servicios de Entidades Paraestatales Empresariales Financieras Monetarias con Participación Estatal Mayoritaria	0		
4176	Ingresos por Venta de Bienes y Prestación de Servicios de Entidades Paraestatales Empresariales Financieras No Monetarias con Participación Estatal Mayoritaria	0		
4177	Ingresos por Venta de Bienes y Prestación de Servicios de Fideicomisos Financieros Públicos con Participación Estatal Mayoritaria	0		
4178	Ingresos por Venta de Bienes y Prestación de Servicios de los Poderes Legislativo y Judicial, y de los Órganos Autónomos	0		
4200	PARTICIPACIONES, APORTACIONES, CONVENIOS, INCENTIVOS DERIVADOS DE LA COLABORACION FISCAL, FONDOS DISTINTOS DE APORTACIONES, TRANSFERENCIAS, ASIGNACIONES, SUBSIDIOS Y SUBVENCIONES, Y PENSIONES Y JUBILACIONES	146,382,701		
4210	Participaciones, Aportaciones, Convenios, Incentivos Derivados de la Colaboración Fiscal y Fondos Distintos de Aportaciones	94,486,539		
4211	Participaciones	0		
4212	Aportaciones	94,486,539		
4213	Convenios	0		
4214	Incentivos derivados de la Colaboración Fiscal	0		
4215	Fondos Distintos de Aportaciones	0		
4220	Transferencias, Asignaciones, Subsidios y Otras ayudas	51,896,162		
4221	Transferencias Internas y Asignaciones del Sector Público	51,896,162		
4223	Subsidios y Subvenciones	0		
4225	Pensiones y Jubilaciones	0		
4227	Transferencias del Fondo Mexicano del Petróleo para la Estabilización y el Desarrollo	0		
4300	OTROS INGRESOS Y BENEFICIOS	471,245		
4310	Ingresos Financieros	0		
4311	Intereses Ganados de Títulos, Valores y demás Instrumentos Financieros	0		
4319	Otros Ingresos Financieros	0		
4320	Incremento por Variación de Inventarios	0		
4321	Incremento por Variación de Inventarios de Mercancías para Venta	0		
4322	Incremento por Variación de Inventarios de Mercancías Terminadas	0		
4323	Incremento por Variación de Inventarios de Mercancías en Proceso de Elaboración	0		
4324	Incremento por Variación de Inventarios de Materias Primas, Materiales y Suministros para Producción	0		
4325	Incremento por Variación de Almacén de Materias Primas, Materiales y Suministros de Consumo	0		
4330	Disminución del Exceso de Estimaciones por Pérdida o Deterioro u Obsolescencia	0		
4331	Disminución del Exceso de Estimaciones por Pérdida o Deterioro u Obsolescencia	0		
4340	Disminución del Exceso de Provisiones	0		
4341	Disminución del Exceso de Provisiones	0		
4390	Otros Ingresos y Beneficios Varios	471,245		
4392	Bonificaciones y Descuentos Obtenidos	0		
4393	Diferencias por Tipo de Cambio a Favor	0		
4394	Diferencias de Cotizaciones a Favor en Valores Negociables	0		
4395	Resultado por Posición Monetaria	0		
4396	Utilidades por Participación Patrimonial	0		
4397	Diferencias por Reestructuración de Deuda Pública a Favor	0		
4399	Otros Ingresos y Beneficios Varios	471,245		

ACT-02 GASTOS Y OTRAS PERDIDAS

Cuenta	Nombre de la Cuenta	Monto	%	Explicación
5000	GASTOS Y OTRAS PERDIDAS	128,857,451	100%	
5100	GASTOS DE FUNCIONAMIENTO	123,413,889	96%	
5110	Servicios Personales	108,850,342	84%	

5111	Remuneraciones al Personal de Carácter Permanente	40,743,335	32%
5112	Remuneraciones al Personal de Carácter Transitorio	14,466,105	11%
5113	Remuneraciones Adicionales y Especiales	25,604,807	20%
5114	Seguridad Social	12,198,283	9%
5115	Otras Prestaciones Sociales y Económicas	10,405,148	8%
5116	Pago de Estímulos a Servidores Públicos	5,432,865	4%
5120	Materiales y Suministros	1,417,937	1%
5121	Materiales de Administración, Emisión de Documentos y Artículos Oficiales	600,111	0%
5122	Alimentos y Utensilios	178,967	0%
5123	Materias Primas y Materiales de Producción y Comercialización	0	0%
5124	Materiales y Artículos de Construcción y de Reparación	209,402	0%
5125	Productos Químicos, Farmacéuticos y de Laboratorio	41,136	0%
5126	Combustibles, Lubrificantes y Aditivos	258,081	0%
5127	Vestuario, Blancos, Prendas de Protección y Artículos Deportivos	36,065	0%
5128	Materiales y Suministros para Seguridad	0	0%
5129	Herramientas, Refacciones y Accesorios Menores	94,176	0%
5130	Servicios Generales	13,145,610	10%
5131	Servicios Básicos	1,467,236	1%
5132	Servicios de Arrendamiento	174,805	0%
5133	Servicios Profesionales, Científicos y Técnicos y Otros Servicios	724,777	1%
5134	Servicios Financieros, Bancarios y Comerciales	7,418,454	6%
5135	Servicios de Instalación, Reparación, Mantenimiento y Conservación	727,430	1%
5136	Servicios de Comunicación Social y Publicidad	1,404	0%
5137	Servicios de Traslado y Viáticos	43,068	0%
5138	Servicios Oficiales	110,935	0%
5139	Otros Servicios Generales	2,477,481	2%
5200	TRANSFERENCIAS, ASIGNACIONES, SUBSIDIOS Y OTRAS AYUDAS	0	0%
5210	Transferencias Internas y Asignaciones al Sector Público	0	0%
5211	Asignaciones al Sector Público	0	0%
5212	Transferencias Internas al Sector Público	0	0%
5220	Transferencias al Resto del Sector Público	0	0%
5221	Transferencias a Entidades Paraestatales	0	0%
5222	Transferencias a Entidades Federativas y Municipios	0	0%
5230	Subsidios y Subvenciones	0	0%
5231	Subsidios	0	0%
5232	Subvenciones	0	0%
5240	Ayudas Sociales	0	0%
5241	Ayudas Sociales a Personas	0	0%
5242	Becas	0	0%
5243	Ayudas Sociales a Instituciones	0	0%
5244	Ayudas Sociales por Desastres Naturales y Otros Siniestros	0	0%
5250	Pensiones y Jubilaciones	0	0%
5251	Pensiones	0	0%
5252	Jubilaciones	0	0%
5259	Otras Pensiones y Jubilaciones	0	0%
5260	Transferencias a Fideicomisos, Mandatos y Contratos Análogos	0	0%
5261	Transferencias a Fideicomisos, Mandatos y Contratos Análogos al Gobierno	0	0%
5262	Transferencias a Fideicomisos, Mandatos y Contratos Análogos a Entidades Paraestatales	0	0%
5270	Transferencias a la Seguridad Social	0	0%
5271	Transferencias por Obligaciones de Ley	0	0%
5280	Donativos	0	0%
5281	Donativos a Instituciones sin Fines de Lucro	0	0%
5282	Donativos a Entidades Federativas y Municipios	0	0%
5283	Donativos a Fideicomiso, Mandatos y Contratos Análogos Privados	0	0%
5284	Donativos a Fideicomiso, Mandatos y Contratos Análogos Estatales	0	0%
5285	Donativos Internacionales	0	0%
5290	Transferencias al Exterior	0	0%
5291	Transferencias al Exterior a Gobiernos Extranjeros y Organismos Internacionales	0	0%
5292	Transferencias al Sector Privado Externo	0	0%
5300	PARTICIPACIONES Y APORTACIONES	0	0%
5310	Participaciones	0	0%
5311	Participaciones de la Federación a Entidades Federativas y Municipios	0	0%
5312	Participaciones de las Entidades Federativas a los Municipios	0	0%
5320	Aportaciones	0	0%
5321	Aportaciones de la Federación a Entidades Federativas y Municipios	0	0%
5322	Aportaciones de las Entidades Federativas a los Municipios	0	0%
5330	Convenios	0	0%
5331	Convenios de Reasignación	0	0%
5332	Convenios de Descentralización y Otros	0	0%
5400	INTERESES, COMISIONES Y OTROS GASTOS DE LA DEUDA PUBLICA	0	0%
5410	Intereses de la Deuda Pública	0	0%
5411	Intereses de la Deuda Pública Interna	0	0%
5412	Intereses de la Deuda Pública Externa	0	0%
5420	Comisiones de la Deuda Pública	0	0%
5421	Comisiones de la Deuda Pública Interna	0	0%
5422	Comisiones de la Deuda Pública Externa	0	0%
5430	Gastos de la Deuda Pública	0	0%
5431	Gastos de la Deuda Pública Interna	0	0%
5432	Gastos de la Deuda Pública Externa	0	0%
5440	Costo por Coberturas	0	0%
5441	Costo por Coberturas	0	0%
5450	Apoyos Financieros	0	0%
5451	Apoyos Financieros a Intermediarios	0	0%
5452	Apoyo Financieros a Ahorradores y Deudores del Sistema Financiero Nacional	0	0%
5500	OTROS GASTOS Y PERDIDAS EXTRAORDINARIAS	5,443,562	4%
5510	Estimaciones, Depreciaciones, Deterioros, Obsolescencia y Amortizaciones	5,443,551	4%
5511	Estimaciones por Pérdida o Deterioro de Activos Circulantes	0	0%
5512	Estimaciones por Pérdida o Deterioro de Activo no Circulante	0	0%
5513	Depreciación de Bienes Inmuebles	145,768	0%
5514	Depreciación de Infraestructura	0	0%
5515	Depreciación de Bienes Muebles	5,297,782	4%
5516	Deterioro de los Activos Biológicos	0	0%
5517	Amortización de Activos Intangibles	0	0%
5518	Disminución de Bienes por pérdida, obsolescencia y deterioro	0	0%
5520	Provisiones	0	0%
5521	Provisiones de Pasivos a Corto Plazo	0	0%
5522	Provisiones de Pasivos a Largo Plazo	0	0%
5530	Disminución de Inventarios	0	0%
5531	Disminución de Inventarios de Mercancías para Venta	0	0%
5532	Disminución de Inventarios de Mercancías Terminadas	0	0%
5533	Disminución de Inventarios de Mercancías en Proceso de Elaboración	0	0%
5534	Disminución de Inventarios de Materias Primas, Materiales y Suministros para Producción	0	0%
5535	Disminución de Almacén de Materiales y Suministros de Consumo	0	0%
5590	Otros Gastos	12	0%
5591	Gastos de Ejercicios Anteriores	0	0%
5592	Pérdidas por Responsabilidades	0	0%
5593	Bonificaciones y Descuentos Ologados	0	0%
5594	Diferencias por Tipo de Cambio Negativas	0	0%
5595	Diferencias de Cotizaciones Negativas en Valores Negociables	0	0%
5596	Resultado por Posición Monetaria	0	0%
5597	Pérdidas por Participación Patrimonial	0	0%
5598	Diferencias por Reestructuración de Deuda Pública Negativas	0	0%

Handwritten signature and initials.

5599	Otros Gastos Varios	12	0%
5600	INVERSIÓN PÚBLICA	0	0%
5610	Inversión Pública no Capitalizable	0	0%
5611	Construcción en Bienes no Capitalizable	0	0%

Bajo protesta de decir verdad declaramos que los Estados Financieros y sus notas, son razonablemente correctos y son responsabilidad del emisor.

Revisó
 Lic. Luz Elena Gutiérrez Guzmán
 Directora de Administración CONALEP
 Guanajuato

Autorizó
 Mtro. Nicolás Gutiérrez Ortega
 Director General CONALEP Guanajuato

Notas:

EST-01 FONDO PARA APLICACIONES ESPECIALES Y ADICIONES FINANCIERAS

Table with columns: Cuenta, Nombre de la Cuenta, Mens, Mayo, Junio, Julio, Agosto, Septiembre, Octubre, Noviembre, Diciembre, Total, Fechas de la Cuenta. Rows include items like 'Fondo para Aplicaciones Especiales' and 'Adiciones Financieras'.

EST-02 CONTABILIZACIONES POR RECUPERAR

Table with columns: Cuenta, Nombre de la Cuenta, Mens, Mayo, Junio, Julio, Agosto, Septiembre, Octubre, Noviembre, Diciembre, Total, Fechas de la Cuenta. Rows include 'Contabilizaciones por Recuperar'.

EST-03 CONTABILIZACIONES POR RECUPERAR CUOTAS PLAZO

Table with columns: Cuenta, Nombre de la Cuenta, Mens, Mayo, Junio, Julio, Agosto, Septiembre, Octubre, Noviembre, Diciembre, Total, Fechas de la Cuenta. Rows include 'Cuotas por Recuperar' and 'Cuotas por Recibir'.

EST-04 BANCOS DISPONIBLES PARA SU TRANSFERENCIA CON ESTRUCTURAS Y INTERESES VINCULADOS

Table with columns: Cuenta, Nombre de la Cuenta, Mens, Mayo, Junio, Julio, Agosto, Septiembre, Octubre, Noviembre, Diciembre, Total, Fechas de la Cuenta. Rows include 'Bancos Disponibles' and 'Intereses Vinculados'.

EST-05 BANCOS

Table with columns: Cuenta, Nombre de la Cuenta, Mens, Mayo, Junio, Julio, Agosto, Septiembre, Octubre, Noviembre, Diciembre, Total, Fechas de la Cuenta. Rows include 'Bancos' and 'Bancos en Tránsito'.

EST-06 PASIVOS

Table with columns: Cuenta, Nombre de la Cuenta, Mens, Mayo, Junio, Julio, Agosto, Septiembre, Octubre, Noviembre, Diciembre, Total, Fechas de la Cuenta. Rows include 'Pasivos' and 'Pasivos por Recibir'.

EST-07 PASIVOS PASIVOS Y CONTRATOS PASIVOS

Table with columns: Cuenta, Nombre de la Cuenta, Mens, Mayo, Junio, Julio, Agosto, Septiembre, Octubre, Noviembre, Diciembre, Total, Fechas de la Cuenta. Rows include 'Pasivos Pasivos' and 'Contratos Pasivos'.

EST-08 PASIVOS PASIVOS Y CONTRATOS PASIVOS

Table with columns: Cuenta, Nombre de la Cuenta, Mens, Mayo, Junio, Julio, Agosto, Septiembre, Octubre, Noviembre, Diciembre, Total, Fechas de la Cuenta. Rows include 'Pasivos Pasivos' and 'Contratos Pasivos'.

EST-09 PASIVOS PASIVOS Y CONTRATOS PASIVOS

Table with columns: Cuenta, Nombre de la Cuenta, Mens, Mayo, Junio, Julio, Agosto, Septiembre, Octubre, Noviembre, Diciembre, Total, Fechas de la Cuenta. Rows include 'Pasivos Pasivos' and 'Contratos Pasivos'.

EST-10 PASIVOS PASIVOS Y CONTRATOS PASIVOS

Table with columns: Cuenta, Nombre de la Cuenta, Mens, Mayo, Junio, Julio, Agosto, Septiembre, Octubre, Noviembre, Diciembre, Total, Fechas de la Cuenta. Rows include 'Pasivos Pasivos' and 'Contratos Pasivos'.

EST-11 PASIVOS PASIVOS Y CONTRATOS PASIVOS

Table with columns: Cuenta, Nombre de la Cuenta, Mens, Mayo, Junio, Julio, Agosto, Septiembre, Octubre, Noviembre, Diciembre, Total, Fechas de la Cuenta. Rows include 'Pasivos Pasivos' and 'Contratos Pasivos'.

EST-12 PASIVOS PASIVOS Y CONTRATOS PASIVOS

Table with columns: Cuenta, Nombre de la Cuenta, Mens, Mayo, Junio, Julio, Agosto, Septiembre, Octubre, Noviembre, Diciembre, Total, Fechas de la Cuenta. Rows include 'Pasivos Pasivos' and 'Contratos Pasivos'.

EST-13 PASIVOS PASIVOS Y CONTRATOS PASIVOS

Table with columns: Cuenta, Nombre de la Cuenta, Mens, Mayo, Junio, Julio, Agosto, Septiembre, Octubre, Noviembre, Diciembre, Total, Fechas de la Cuenta. Rows include 'Pasivos Pasivos' and 'Contratos Pasivos'.

EST-14 PASIVOS PASIVOS Y CONTRATOS PASIVOS

Table with columns: Cuenta, Nombre de la Cuenta, Mens, Mayo, Junio, Julio, Agosto, Septiembre, Octubre, Noviembre, Diciembre, Total, Fechas de la Cuenta. Rows include 'Pasivos Pasivos' and 'Contratos Pasivos'.

EST-15 PASIVOS PASIVOS Y CONTRATOS PASIVOS

Table with columns: Cuenta, Nombre de la Cuenta, Mens, Mayo, Junio, Julio, Agosto, Septiembre, Octubre, Noviembre, Diciembre, Total, Fechas de la Cuenta. Rows include 'Pasivos Pasivos' and 'Contratos Pasivos'.

EST-16 PASIVOS PASIVOS Y CONTRATOS PASIVOS

Table with columns: Cuenta, Nombre de la Cuenta, Mens, Mayo, Junio, Julio, Agosto, Septiembre, Octubre, Noviembre, Diciembre, Total, Fechas de la Cuenta. Rows include 'Pasivos Pasivos' and 'Contratos Pasivos'.

Bajo protesta de decir verdad declaro que los Estados Financieros y sus notas, son razonablemente correctos y son responsabilidad mia en:

Handwritten signature of Lic. Luz Elena Gutiérrez Guzmán.

Luz Elena Gutiérrez Guzmán
Directora de Administración CONALEP Guanajuato

Handwritten signature of Mtro. Jorge Gutiérrez Ortega.
Mtro. Jorge Gutiérrez Ortega
Director General CONALEP Guanajuato

Notas

VHP-01 PATRIMONIO CONTRIBUIDO

Cuenta	Nombre de la Cuenta	Monto	Tipo	Naturaleza
3110	Aportaciones		199,211,126	
3120	Donaciones de Capital		119,153,863	
3130	Actualización de la Hacienda Pública/Patrimonio		0	


VHP-02 PATRIMONIO GENERADO

Cuenta	Nombre de la Cuenta	Monto	Procedencia
3210	Resultado del Ejercicio (Ahorro/Desahorro)	63,146,019	
3220	Resultados de Ejercicios Anteriores	-266,952,657	
3230	Revalúos	351,943,661	
3231	Revalúo de Bienes Inmuebles	347,525,675	
3232	Revalúo de Bienes Muebles	4,417,987	
3233	Revalúo de Bienes Intangibles	0	
3239	Otros Revalúos	0	
3240	Reservas	25,000,000	
3241	Reservas de Patrimonio	0	
3242	Reservas Territoriales	0	
3243	Reservas por Contingencias	25,000,000	
3250	Rectificaciones de Resultados de Ejercicios Anteriores	-15,679	
3251	Cambios en Políticas Contables	0	
3252	Cambios por Errores Contables	-15,679	
3253	Cambios en Estimaciones Contables	0	

Bajo protesta de decir verdad declaramos que los Estados Financieros y sus notas, son razonablemente correctos y son responsabilidad del emisor.



Revisó
Lic. Luz Elena Gutiérrez Guzmán
Directora de Administración CONALEP
Guanajuato



Aprobó
Mtro. Nicolás Gutiérrez Ortega
Director General CONALEP Guanajuato

Notas de Desglose Estado de Flujos de Efectivo

Periodicidad: Trimestral

Del 1 de Enero al 31 de Marzo de 2026

Corte: 1

(Cifras en Pesos)

Notas

EFE-01 EFECTIVO Y EQUIVALENTES

Cuenta	Nombre de la Cuenta	2026	2025
1111	Efectivo	0	0
1112	Bancos/Tesorería	129,350,615	73,523,051
1113	Bancos/Dependencias y Otros	0	0
1114	Inversiones Temporales (Hasta 3 meses)	0	0
1115	Fondos con Afectación Específica	0	0
1116	Depósitos de Fondos de Terceros en Garantía y/o Administración	0	0
1119	Otros Efectivos y Equivalentes	0	0
1110	Total de Efectivo y Equivalentes	129,350,615	73,523,051

EFE-02 ADQ. DE ACT. DE INVERSIÓN EFECTIVAMENTE PAGADAS

Cuenta	Nombre de la Cuenta	2026	2025
1230	Bienes Inmuebles, Infraestructura y Construcciones en Proceso	1,483,567	14,179,227
1231	Terrenos	0	0
1232	Viviendas	0	0
1233	Edificios no Habitacionales	0	0
1234	Infraestructura	0	0
1235	Construcciones en Proceso en Bienes de Dominio Público	0	0
1236	Construcciones en Proceso en Bienes Propios	1,483,567	14,179,227
1239	Otros Bienes Inmuebles	0	0
1240	Bienes Muebles	5,028,353	21,231,784
1241	Mobiliario y Equipo de Administración	3,646,332	14,221,802
1242	Mobiliario y Equipo Educativo y Recreativo	0	375,527
1243	Equipo e Instrumental Médico y de Laboratorio	0	431,319
1244	Vehículos y Equipo de Transporte	0	463,000
1245	Equipo de Defensa y Seguridad	0	0
1246	Maquinaria, Otros Equipos y Herramientas	1,382,021	5,706,647
1247	Colecciones, Obras de Arte y Objetos Valiosos	0	33,490
1248	Activos Biológicos	0	0
1250	Activos Intangibles	0	0
1251	Software	0	0
1252	Patentes, Marcas y Derechos	0	0
1253	Concesiones y Franquicias	0	0
1254	Licencias	0	0
1259	Otros Activos Intangibles	0	0
	Total de Aplicación de efectivo por Actividades de Inversión	6,511,920	35,411,011

EFE-03 CONCILIACION DE FLUJOS DE EFECTIVO NETOS


Cuenta	Nombre de la Cuenta	2026	2025
3210	Resultado del Ejercicio Ahorro/Desahorro	63,146,019	-24,372,308
	(+) Movimientos de partidas (o rubros) que no afectan al efectivo	8,885,544	41,055,566
5100	GASTOS DE FUNCIONAMIENTO	0	0
5120	Almacén de Materiales y Suministros de Consumo	0	0
5120	Almacén de Materiales y Suministros de Consumo	0	0
5130	Amortización gastos pagados por anticipado CP	0	0
5400	INTERESES, COMISIONES Y OTROS GASTOS DE LA DEUDA PUBLICA	0	0
5410	Intereses de la deuda pública	0	0
5411	Intereses de la Deuda Pública Interna	0	0
5420	Comisiones de la deuda pública	0	0
5421	Comisiones de la Deuda Pública Interna	0	0
5430	Gastos de la deuda pública	0	0
5431	Gastos de la Deuda Pública Interna	0	0
5440	Costo por coberturas	0	0
5441	Costo por coberturas	0	0
5450	Apoyos financieros	0	0
5451	Apoyos Financieros a Intermediarios	0	0
5452	Apoyo Financieros a Ahorradores y Deudores del Sistema Financiero Nacional	0	0
5500	OTROS GASTOS Y PERDIDAS EXTRAORDINARIAS	5,443,562	21,467,941
5510	Estimaciones, Depreciaciones, Deterioros, Obsolescencia y Amortizaciones	5,443,551	21,467,888
5511	Estimaciones por Pérdida o Deterioro de Activos Circulantes	0	0
5512	Estimaciones por Pérdida o Deterioro de Activo no Circulante	0	0
5513	Depreciación de Bienes Inmuebles	145,768	145,768
5514	Depreciación de Infraestructura	0	0
5515	Depreciación de Bienes Muebles	0	0
5516	Deterioro de los Activos Biológicos	5,297,782	19,917,965
5517	Amortización de Activos Intangibles	0	0
5518	Disminución de Bienes por pérdida, obsolescencia y deterioro	0	1,404,155
5520	Provisiones	0	0
5521	Provisiones de Pasivos a Corto Plazo	0	0
5522	Provisiones de Pasivos a Largo Plazo	0	0
5530	Disminución de Inventarios	0	0
5531	Disminución de Inventarios de Mercancías para Venta	0	0
5532	Disminución de Inventarios de Mercancías Terminadas	0	0
5533	Disminución de Inventarios de Mercancías en Proceso de Elaboración	0	0
5534	Disminución de Inventarios de Materias Primas, Materiales y Suministros para Producción	0	0
5535	Disminución de Almacén de Materiales y Suministros de Consumo	0	0
5590	Otros Gastos	12	53
5591	Gastos de Ejercicios Anteriores	0	0
5592	Pérdidas por Responsabilidades	0	0
5593	Bonificaciones y Descuentos Otorgados	0	0
5594	Diferencias por Tipo de Cambio Negativas en Efectivo y Equivalentes	0	0
5595	Diferencias de Cotizaciones Negativas en Valores Negociables	0	0
5596	Resultado por Posición Monetaria	0	0
5597	Pérdidas por Participación Patrimonial	0	0
5599	Otros Gastos Varios	0	0
5600	INVERSIÓN PÚBLICA	12	53
5610	Inversión Pública no Capitalizable	0	0

5611	Construcción en Bienes no Capitalizable	0	0
2110	Incremento en Cuentas por Pagar de Operación	3,441,982	19,587,625
2111	Provisiones capítulo 1000	53,912	16,917,101
2112	Provisiones capítulo 2000	199,930	214,259
2112	Provisiones capítulo 3000	3,188,140	2,456,265
2115	Provisiones capítulo 4000	0	0
2114	Provisiones capítulo 8000	0	0
	(-) Movimientos de partidas (o rubros) que afectan al efectivo (gasto)	0	0
1270	Activos Diferidos	0	0
1273	Gastos pagados por anticipado LP	0	0
	(-) Movimientos de partidas (o rubros) que no afectan al efectivo (Ingreso)	35,892	26,730
4300	OTROS INGRESOS Y BENEFICIOS	168	713
4310	Ingresos Financieros	0	0
4311	Intereses Ganados de Títulos, Valores y demás Instrumentos Financieros	0	0
4319	Otros Ingresos Financieros	0	0
4320	Incremento por Variación de Inventarios	0	0
4321	Incremento por Variación de Inventarios de Mercancías para Venta	0	0
4322	Incremento por Variación de Inventarios de Mercancías Terminadas	0	0
4323	Incremento por Variación de Inventarios de Mercancías en Proceso de Elaboración	0	0
4324	Incremento por Variación de Inventarios de Materias Primas, Materiales y Suministros para Producción	0	0
4325	Incremento por Variación de Almacén de Materias Primas, Materiales y Suministros de Consumo	0	0
4330	Disminución del Exceso de Estimaciones por Pérdida o Deterioro u Obsolescencia	0	0
4331	Disminución del Exceso de Estimaciones por Pérdida o Deterioro u Obsolescencia	0	0
4340	Disminución del Exceso de Provisiones	0	0
4341	Disminución del Exceso de Provisiones	0	0
4390	Otros Ingresos y Beneficios Varios	168	713
4392	Bonificaciones y Descuentos Obtenidos	0	0
4393	Diferencias por Tipo de Cambio a Favor	0	0
4394	Diferencias de Cotizaciones a Favor en Valores Negociables	0	0
4395	Resultado por Posición Monetaria	0	0
4396	Utilidades por Participación Patrimonial	0	0
4397	Diferencias por Reestructuración de Deuda Pública a Favor	0	0
4399	Otros Ingresos y Beneficios Varios	168	713
1120	Incremento en Cuentas por Cobrar de Operación	35,724	26,017
1124	Ingresos por recuperar CRI 10	0	0
1124	Ingresos por recuperar CRI 20	0	0
1124	Ingresos por recuperar CRI 30	0	0
1124	Ingresos por recuperar CRI 40	0	0
1124	Ingresos por recuperar CRI 50	0	0
1124	Ingresos por recuperar CRI 60	0	0
1122	Cuentas por cobrar CRI 70	35,724	26,017
1122	Cuentas por cobrar CRI 80	0	0
1122	Cuentas por cobrar CRI 90	0	0
	= Flujos de Efectivo Netos de las Actividades de Operación	71,995,671	16,656,529

Bajo protesta de decir verdad declaramos que los Estados Financieros y sus notas, son razonablemente correctos y son responsabilidad del emisor.



Revisó
Lic. Luz Elena Gutiérrez Guzmán
Directora de Administración CONALEP Guanajuato



Autorizó
Mtro. Nicolás Gutiérrez Ortega
Director General CONALEP Guanajuato

COLEGIO DE EDUCACION PROFESIONAL TECNICA DEL ESTADO DE GUANAJUATO

Conciliación entre los Ingresos Presupuestarios y Contables

Del 1 de Enero al 31 de Marzo de 2026

(Cifras en pesos)

Concepto	2026
1. Total de Ingresos Presupuestarios	192,003,302
2. Más Ingresos Contables No Presupuestarios	
2.1 Ingresos Financieros	168
2.2 Incremento por Variación de inventarios	0
2.3 Disminución del Exceso de Estimaciones por Pérdida o Deterioro u Obsolescencia	0
2.4 Disminución del Exceso de Provisiones	0
2.5 Otros Ingresos y Beneficios Varios	0
2.6 Otros Ingresos Contables No Presupuestarios	168
3. Menos Ingresos Presupuestarios No Contables	
3.1 Aprovechamientos Patrimoniales	0
3.2 Ingresos Derivados de Financiamientos	0
3.3 Otros Ingresos Presupuestarios No Contables	0
4. Total de Ingresos Contables	192,003,470

Bajo protesta de decir verdad declaramos que los Estados Financieros y sus notas, son razonablemente correctos y son responsabilidad del emisor.



Revisó
Lic. Luz Elena Gutiérrez Guzmán
Directora de Administración CONALEP
Guanajuato



Autorizó
Mtro. Nicolás Gutiérrez Ortega
Director General CONALEP Guanajuato

COLEGIO DE EDUCACION PROFESIONAL TECNICA DEL ESTADO DE GUANAJUATO

Conciliación entre los Egresos Presupuestarios y los Gastos Contables

Del 1 de Enero al 31 de Marzo de 2025


(Cifras en pesos)

Concepto	2026
1. Total de Egresos Presupuestarios	129,925,809
2. Menos Egresos Presupuestarios No Contables	
2.1 Materias Primas y Materiales de Producción y Comercialización	6,511,920
2.2 Materiales y Suministros	0
2.3 Mobiliario y Equipo de Administración	0
2.4 Mobiliario y Equipo Educativo y Recreativo	3,646,332
2.5 Equipo e Instrumental Médico y de Laboratorio	0
2.6 Vehículos y Equipo de Transporte	0
2.7 Equipo de Defensa y Seguridad	0
2.8 Maquinaria, Otros Equipos y Herramientas	1,382,021
2.9 Activos Biológicos	0
2.10 Bienes Inmuebles	0
2.11 Activos Intangibles	0
2.12 Obra Pública en Bienes de Dominio Público	0
2.13 Obra Pública en Bienes Propios	1,483,567
2.14 Acciones y Participaciones de Capital	0
2.15 Compra de Títulos y Valores	0
2.16 Concesión de Préstamos	0
2.17 Inversiones en Fideicomisos, Mandatos y Otros Análogos	0
2.18 Provisiones para Contingencias y Otras Erogaciones Especiales	0
2.19 Amortización de la Deuda Pública	0
2.20 Adeudos de Ejercicios Fiscales Anteriores (ADEFAS)	0
2.21 Otros Egresos Presupuestarios No Contables	0
3. Más Gastos Contables No Presupuestarios	5,443,562
3.1 Estimaciones, Depreciaciones, Deterioros, Obsolescencia y Amortizaciones	5,443,561
3.2 Provisiones	0
3.3 Disminución de Inventarios	0
3.4 Otros Gastos	12
3.5 Inversión Pública no Capitalizable	0
3.6 Materiales y Suministros (consumos)	0
3.7 Otros Gastos Contables No Presupuestarios	0
4. Total de Gastos Contables	128,857,451

Bajo protesta de decir verdad declaramos que los Estados Financieros y sus notas, son razonablemente correctos y son responsabilidad del emisor.



Revisó
Lic. Luz Elena Gutiérrez Guzmán
Directora de Administración CONALEP
Guanajuato



Autorizó
Mtro. Nicolás Gutiérrez Ortega
Director General CONALEP Guanajuato

COLEGIO DE EDUCACION PROFESIONAL TECNICA DEL ESTADO DE GUANAJUATO

Notas de Memoria

Del 1 de Enero al 31 de Marzo de 2028
(Cifras en Pesos)

Ejercicio: 2028

Periodicidad: Trimestral

Corte: 1

Notas

Cuentas	Concepto	Saldo Inicial	Cargos del Periodo	Abonos del Periodo	Saldo Final	Verificación	Tasa	Tipo de Contrato
7000	CUENTAS DE ORDEN CONTABLES							
7100	Valores en Custodia							
7110	Custodia de Valores							
7130	Instrumentos de Crédito Prestados a Formadores de Mercado							
7140	Préstamo de Instrumentos de Crédito a Formadores de Mercado y su Garantía							
7160	Garantías de Crédito Recibidos en Garantía de los Formadores de Mercado							
7180	Garantías de Crédito Recibidos en Garantía de los Formadores de Mercado							
7200	Emisiones de Bonos, Títulos y Valores de la Deuda Pública Externa							
7220	Autorización para la Emisión de Bonos, Títulos y Valores de la Deuda Pública Externa							
7230	Autorización para la Emisión de Bonos, Títulos y Valores de la Deuda Pública Externa							
7240	Emisiones Autorizadas de la Deuda Pública Interna y Externa							
7260	Suscripción de Contratos de Préstamos y Otras Obligaciones de la Deuda Pública Interna							
7280	Suscripción de Contratos de Préstamos y Otras Obligaciones de la Deuda Pública Externa							
7300	Garantías y Avalúes de las Obligaciones de la Deuda Pública Interna y Externa							
7310	Avalúes Autorizados							
7320	Avalúes Firmados							
7330	Fuerzas y Garantías Recibidas por Deudas a Cobrar							
7340	Fuerzas y Garantías Recibidas							
7360	Fuerzas y Garantías Recibidas para Respaldo Obligaciones no Fiscales del Gobierno							
7380	Fuerzas y Garantías Recibidas para Respaldo Obligaciones no Fiscales							
7410	Demandas Judiciales en Proceso de Resolución							
7420	Resolución de Demandas en Proceso Judicial							
7510	Contratos para Inversión Mediante Proyectos para Prestación de Servicios (PPS) y Similares							
7520	Inversión Pública Contratada Mediante Proyectos para Prestación de Servicios (PPS) y Similares							
7530	Contratos de Comodato por Bienes							
7600	Comodato por Bienes							
7630	Bienes Bajo Contrato en Comodato							
7640	Contrato de Comodato por Bienes							


8000 CUENTAS DE ORDEN PRESUPUESTARIO

Cuentas de Orden Presupuestarias de Ingresos	2028
Concepto	
8110 Ley de Ingresos Estimada	525,981,033
8120 Ley de Ingresos por Ejecutar	449,895,260
8130 Modificaciones a la Ley de Ingresos Ejecutada	112,867,319
8140 Ley de Ingresos Devueltas	-30,724
8150 Ley de Ingresos Reintegradas	-191,987,378

Cuentas de Orden Presupuestarias de Egresos	2028
Concepto	
8210 Presupuesto de Egresos Aprobado	525,981,033
8220 Modificaciones al Presupuesto de Egresos Aprobado	451,498,249
8230 Modificaciones al Presupuesto de Egresos Cancelado	-17,241,393
8240 Presupuesto de Egresos Devueltos	47,241,393
8250 Presupuesto de Egresos Ejecutados	3,441,567
8270 Presupuesto de Egresos Pagados	176,483,817

Bajo protesta de decir verdad declaramos que los Estados Financieros y sus notas, son razonablemente correctos y son responsabilidad del emisor.


 Revisó
 Lic. Luz Elena Gutiérrez Guzmán
 Directora de Administración CONALEP
 Guanajuato


 Autorizo
 Mtro. Nicolás Gutiérrez Ortega
 Director General CONALEP Guanajuato